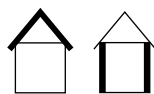


# STEICO *multi connect*

Trwale elastyczna masa klejąco-uszczelniająca

System uszczelniający do materiałów termoizolacyjnych STEICO




## ZALECANY ZAKRES ZASTOSOWANIA

We wszystkich miejscach połączeń elementów systemu budowlanego STEICO oraz w miejscach styku z innymi elementami budowlanymi

- trwale elastyczna
- bez środków rozpuszczających
- gęsta konsystencja
- możliwość stosowania bez listew dociskowych
- duża siła wiązania
- zastosowanie również na zewnątrz przy modernizacji dachu

Więcej informacji znajdą Państwo na stronie internetowej [www.steico.com](http://www.steico.com)



## MAGAZYNOWANIE / TRANSPORT

STEICOMulti connect składować w chłodnym i suchym miejscu w temp. od +15 °C do +25 °C

Chronić przed upałem, mrozem i światłem

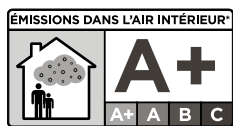
Okres ważności 24 miesięcy

## CZYSZCZENIE

Czyszczenie utwardzonej masy jedynie mechanicznie

## DODATKOWE INFORMACJE

Kod odpadu 17 09 04



\* Information sur le niveau d'émission de substances volatiles dans l'air intérieur, présentant un risque de toxicité par inhalation, sur une échelle de classe allant de A+ (très faibles émissions) à C (fortes émissions)

**STEICO**  
naturalny system budowlany

## PROGRAM MAGAZYNOWY STEICOMulti connect

pojemnik	pojemność
12 tub / karton	600 ml / 600 g
12 kartuszy / karton	310 ml / 310 g

## PARAMETRY TECHNICZNE STEICOMulti connect

baza	zmodyfikowany akrylat polimerowo-dyspersyjny
kolor	jasnoniebieski
struktura	trwale elastyczny
min. temperatura montażu	-5 °C
odporność na mróz	do -30 °C
czas utwardzania	ok. 48 h (w zależności od podłoża oraz grubości stróżki)
zakres temperatury	-30 °C do +80 °C
wydajność	310 ml 6-8 m 600 ml 12-14 m

## ZALECENIA MONTAŻOWE STEICOMulti connect

- Powierzchnie klejące muszą być wytrzymałe, czyste, wolne od tłuszczu, oleju i pyłu. Wszelkie inne środki antyadhezyjne usunąć.
- W przypadku aplikacji na podłożach powlekanych konieczność przeprowadzenia testu sprawdzającego siłę wiązania.
- Stróżki 6-8 mm nakładać jednostronnie na membranę lub nośny element budowlany
- Folię ze zintegrowanym paskiem samoklejącym mocować zaraz po naniesieniu świeżego kleju delikatnie dociskając (UWAGA: nie dociskać stróżki na płasko)
- Alternatywnie, proces klejenia możliwy do przeprowadzenia po wyschnięciu masy klejącej (16-20 h w wolnym od pyłu i kurzu środowisku). Należy zwiększyć siłę docisku.
- W przypadku stosowania na zewnątrz (klejenie membran, miejsca styku ze ścianami itp.) należy zadbać o odpowiednią ochronę przed działaniem wody i wilgoci.
- Utwardzony STEICOMulti connect charakteryzuje się dużą odpornością na działanie wody. Niemiej jednak należy unikać zastosowań w miejscach o podwyższonej wilgotności powietrza, takich jak np. baseny (tutaj również ze względu na działanie agresywnego chlorowanego wilgotnego powietrza).

Dystrybutor

www.steico.com

STEICO CEE Sp. z o.o. | ul. Przemysłowa 2 | 64-700 Czarnków, Poland  
Tel.: +48 (0) 67 35 66 293 | Fax: +48 (0) 67 35 60 90 1 | E-mail: info@steico.pl